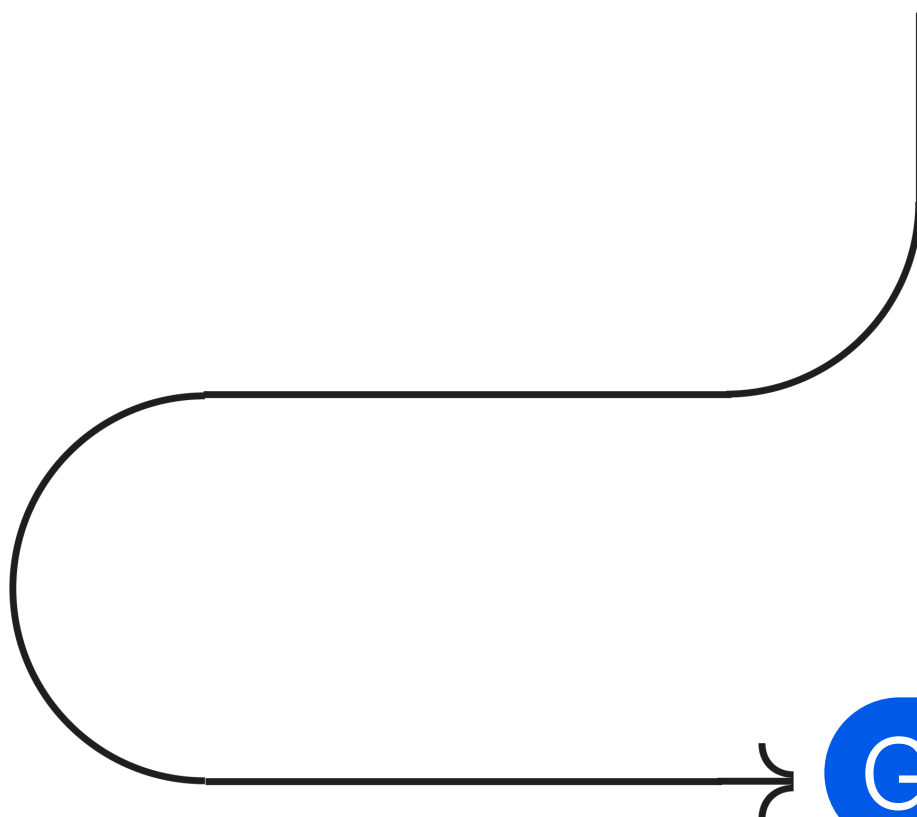


JERES

DIGITALE

VIRKSOMHEDSSTAND



GUIDE

SÅDAN STARTER DU

Jeres digitale virksomhedsstand tilgås via www.e1education.dk. Her kan du opsætte, personliggøre og tilpasse layout og indhold.

Opsætningen af jeres virksomhedsstand gennemføres i 5 trin, som vi gennemgår i denne guide, trin for trin.

LOGIN

Gå til www.e1education.dk, klik "LOGIN" og vælg loginmetoden "Partner entry". Log herefter ind med den e-mail, du har modtaget som brugernavn.

Brugernavn og øvrige oplysninger om login har du modtaget i en mail fra Education Esbjerg i forbindelse med jeres oprettelse på E.1 Education.

EDIT BOOTH

Hold cursoreren over dit navn øverst i højre hjørne. Her kan du vælge "Edit booth", hvorefter du ankommer til opsætningsiden.



Welcome to E.1

Curated education in one place

Continue as a Student →

ORGANISATION LOGIN

Are you an organisation? [Partner entry](#)

STEP 1

BASIC INFORMATION

Her tilpasses basis information. Det er bl.a. jeres navn og logo, som fremgår i den fælles Company Hall og velkomstteksten, der ses som det første, når man besøger jeres stand.

BOOTH NAME

Her angiver du virksomhedens officielle og navn.

UPLOAD COMPANY LOGO

Det er vigtigt, at du uploader jeres virksomhedslogo, da dette både vil være synligt i "Exhibitors Index'et" i Company Hall'en og på Career Wall'en ud for virksomhedens stillingsopslag.

FULL BOOTH DESCRIPTION

Her tilføjer du en beskrivelse af jeres virksomhed - hvem I er, hvad I tilbyder og evt. hvad I står for. I kan betragte jeres stand som et digitalt udstillingsvindue, og denne beskrivelse vil derfor være jeres velkomst og det første, som de besøgende møder.



HUSK
Save and Continue

STEP 2

BOOTH GRAPHICS

Her tilpasses layoutet på jeres stand gennem valg af logoer, billeder og øvrigt design. Hvilke billeder og logoer fra jeres virksomhed repræsenterer jer bedst? Hvad er vigtigt at fremhæve?

AVATAR SELECTION

Her kan du vælge den template, du finder passende for jeres stand. Standen har et fast layout, men du kan vælge, om I ønsker ingen, én eller flere avatars.

BANNERE OG WALL COLOURS

I denne sektion tilpasser du de 6 bannere på jeres stand. Du uploader de billeder, I finder passende. Og hvis du ønsker det, kan du tilføje en ekstern URL-adresse, hvis du ønsker at linke direkte til jeres egen hjemmeside.

Klik blot på de enkelte bannere og følg instruktionen.

Dernæst har du mulighed for at vælge, hvilke farver I ønsker i på jeres bannere. Vælg gerne de farver, som repræsenterer jeres virksomhed.



HUSK
Save and Continue

STEP 3**DOCUMENTS AND VIDEOS**

Ønsker du at tilføje relevante dokumenter, Powerpoints- eller videomateriale til jeres stand? Så er det her, du har muligheden. Sæt din markering i "Yes, I have documents/videos to add to my booth" og upload de filer, du finder relevante.

STEP 4**JOB VACANCIES**

Det er også muligt at tilføje hvilke samarbejder, I ønsker med studerende eller nyuddannede i Esbjerg. Det kan være, at I tilbyder studiejobs, projektsamarbejder eller praktikplads hos jer, og derfor er det her muligt at uploade jeres stillingsopslag.

Vælg blot "Add Vacancy" og udfyld gerne alle felterne.

Disse stillingsopslag vil nu være synlige på jeres virksomhedsstand og på Career Wall'en.



HUSK
Save and Continue


VIDSTE DU?

At når de studerende på E.1 Education opsætter deres profil, forholder de sig til samme emner, som I kan angive i jeres stillingsopslag? Dette gør det nemt for jer at finde relevante og spændende kandidater i sektionen "Candidate Search", hvor I kan filtrere på de elementer, I søger kandidater inden for.

STEP 5

FINALIZE AND REVIEW


Her får du det samlede overblik over din opsætning på jeres virksomhedsstand. Det er her muligt at få tilsendt samme resume til din eller en kollegas e-mail for evt. gennemgang eller godkendelse.



HUSK
Submit booth

HAR DU HENTET APP'EN ?

Husk at hente E.1 Education appen på din App Store eller i din Google Play Butik.



BRUG FOR HJÆLP ?

Har du brug for hjælp til opsætning eller ønsker du sparring på hvordan du kan målrette jeres virksomhedsstand, er du velkommen til at kontakte os.



Julie Veirup

PROJECT COORDINATOR

+ 45 20 35 24 72

jrv@educationesbjerg.com